





**Groupement Nord : nuances de bleu**  
**Groupement Centre : nuances de vert**  
**Groupement Mulhouse-Rhin : jaune**  
**Groupement Sud : nuances de rouge**

 CS du corps départemental et CSP de Colmar, Mulhouse et Saint-Louis  
 CPI intégré  
 Limite de Centre de Secours (CS et CSP)  
 Limite de Centre de Première Intervention (CPI-I)

